



ANALIZA ISKANJ OBSTRELJENE VELIKE DIVJADI

V LKD GORICA – NOVA GORICA
ZA LETO 2024

Analizo pripravil: Emanuel Vidmar
22. 02. 2024

Vodniki krvosledcev so v LD, članicah LKD Gorica – Nova Gorica, v letu 2024 opravili 298 iskanj divjadi.

Tabela 1. - Skupno število iskanj 2010-2024.

Leto:	2011	2012	2013	2014	2015	2016	2017	2018	2019	2020	2021	2022	2023	2024
Število vseh iskanj:	308	615	490	394	464	486	451	306	424	261	379	386	249	298

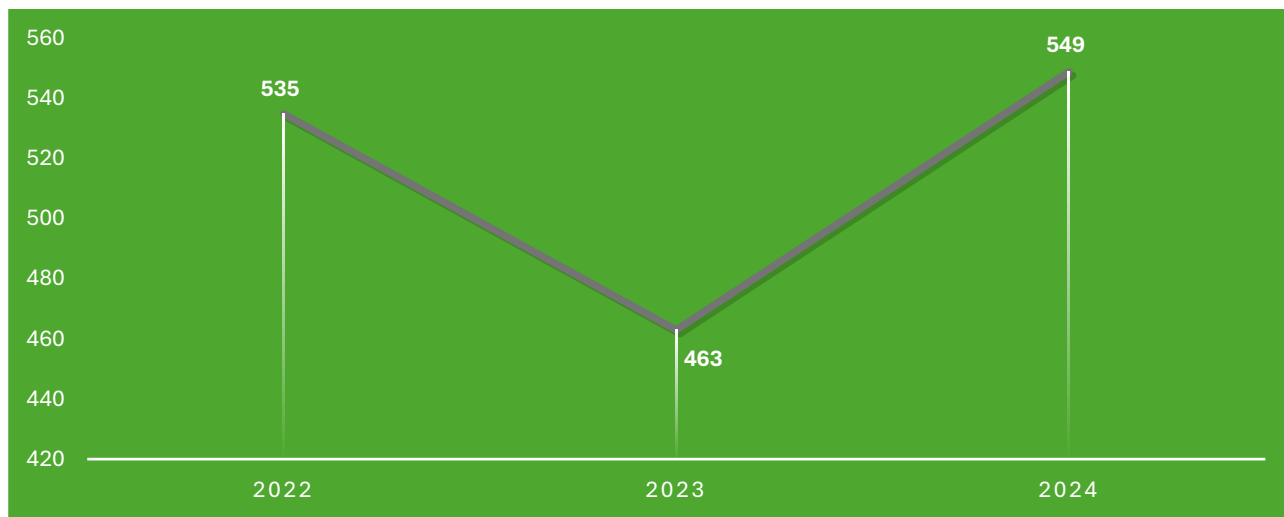


Slika 1. - Skupno število iskanj 2010-2024.

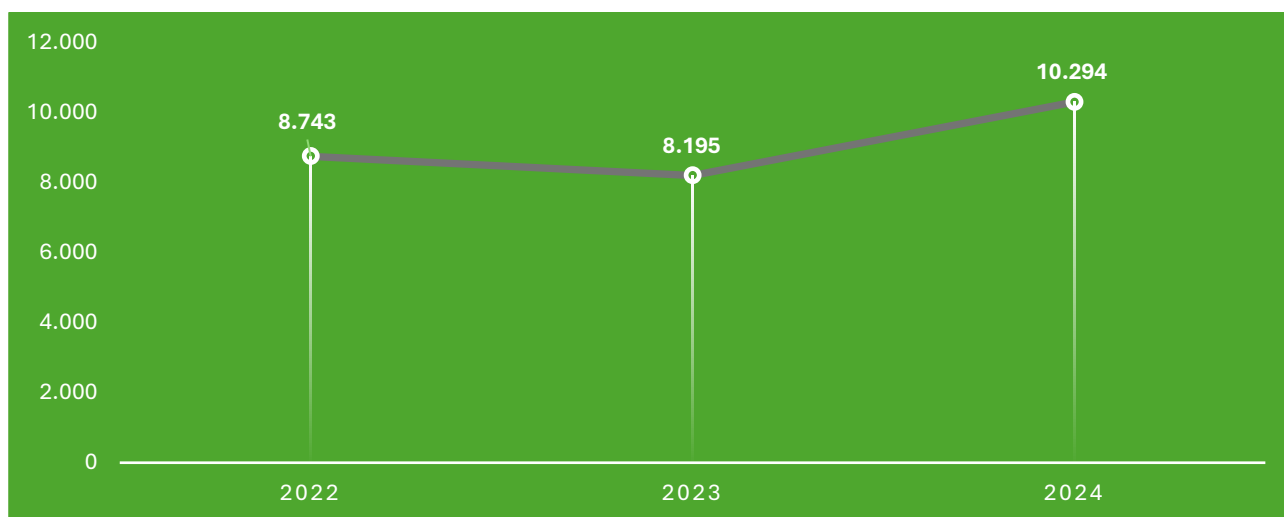
Vodniki so v letu 2024 za potrebe iskanj zastreljene divjadi in kontrole nastrelav opravili 10.294 km in za to porabili 549 ur (podatek za območje LKD-ja).

Tabela 2. – Prevoženi kilometri za potrebe iskanj in število ur iskanj v obdobju 2022-2024.

Leto:	2022	2023	2024
Skupno število prevoženih kilometrov:	8.743	8.195	10.294
Skupno število ur iskanj:	535	463	549



Slika 2. - Skupno število porabljenih ur za iskanja v letu 2024 glede na obdobje 2022-2024.

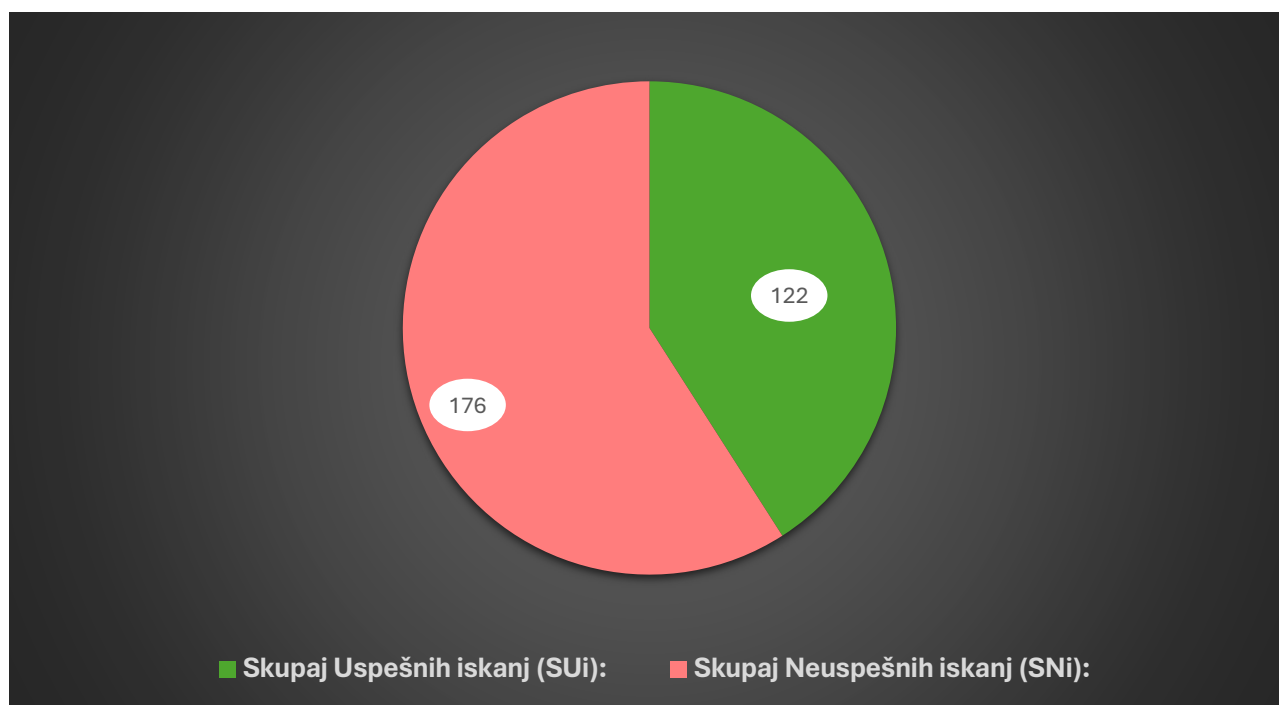


Slika 3. - Skupno število prevoženih kilometrov za iskanja v letu 2024 glede na obdobje 2022-2024.

Vodniki so bili uspešni v 122 primerih, v 176 primerih pa neuspešni.

Tabela 3. – Število in delež **Skupno Uspešnih iskanj (SUi)** ter **Skupno Neuspešnih iskanj (SNI)** v letu 2024 glede na obdobje 2022-2024.

Leto:	2022	2023	2024
Skupaj Uspešnih iskanj (SUi):	162	96	122
Delež – Skupaj Uspešnih iskanj (SUi %):	41,97 %	38,55 %	40,94 %
Skupaj Neuspešnih iskanj (SNI):	224	153	176
Delež – Skupaj Neuspešnih iskanj (SNI %):	58,03 %	61,45 %	59,06 %

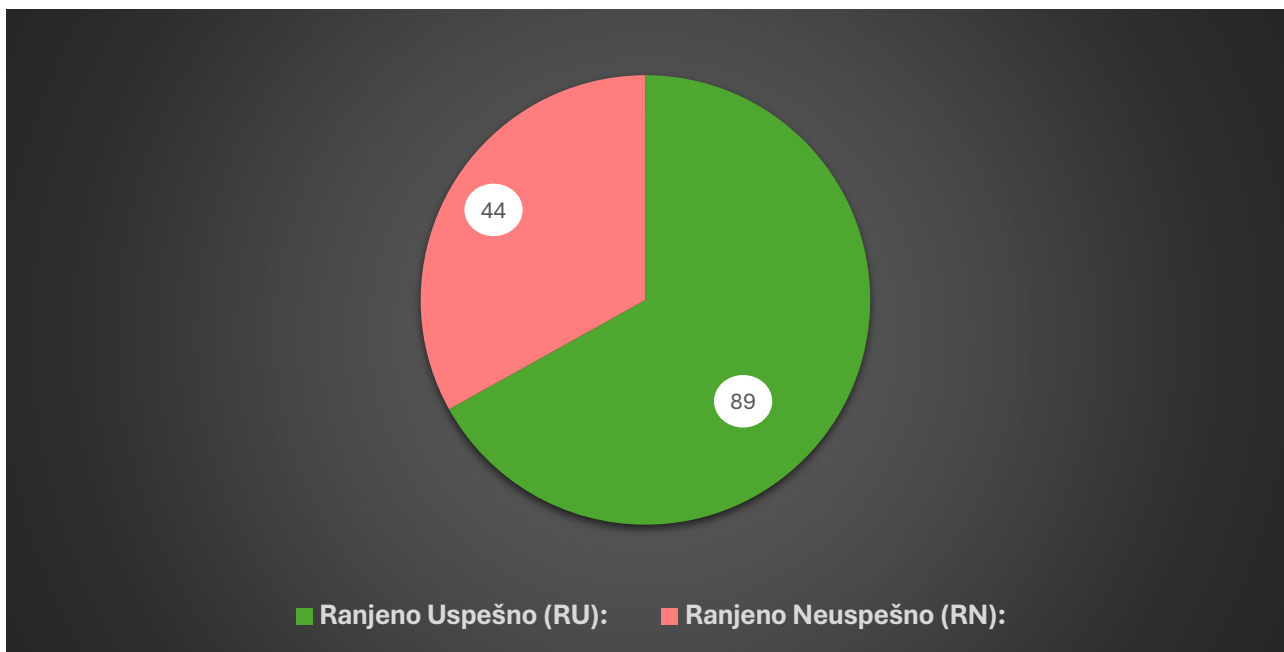


Slika 4. – Skupno Uspešnih iskanj (SUi) in Skupno Neuspešnih iskanj (SNI) v letu 2024.

Večji delež uspešnosti so vodniki s svojimi psi dosegli pri iskanju ranjene divjadi.

Tabela 4. – Število in delež **Ranjeno Uspešnih (RU)** ter **Ranjeno Neuspešnih (RN)** iskanj v letu 2024 glede na 2022-2023.

Leto:	2022	2023	2024
Ranjeno Uspešno (RU):	105	79	89
Delež - Ranjeno Uspešno (RU %):	65,63 %	68,10 %	66,92 %
Ranjeno Neuspešno (RN):	55	37	44
Delež – Ranjeno Neuspešnih (RN %):	34,37 %	31,90 %	33,08 %

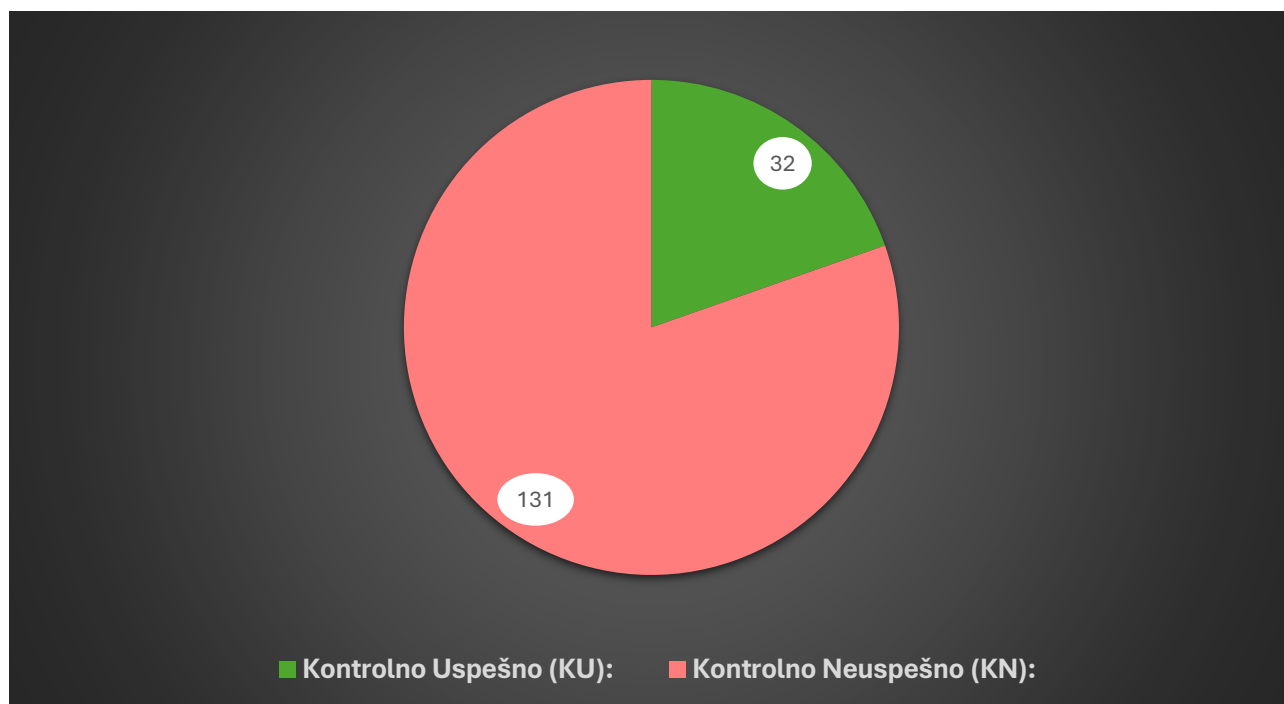


Slika 5. – Ranjeno Uspešna iskanja (RU) in Ranjeno Neuspešna iskanja (RN) v letu 2024.

Delež uspešnosti vodnikov pri kontrolnem iskanju je višje glede na preteklo leto.

Tabela 5. – Število in delež **Kontrolno Uspešnih (KU)** ter **Kontrolno Neuspešnih (KN)** iskanj v letu 2024 glede na 2022- 2023.

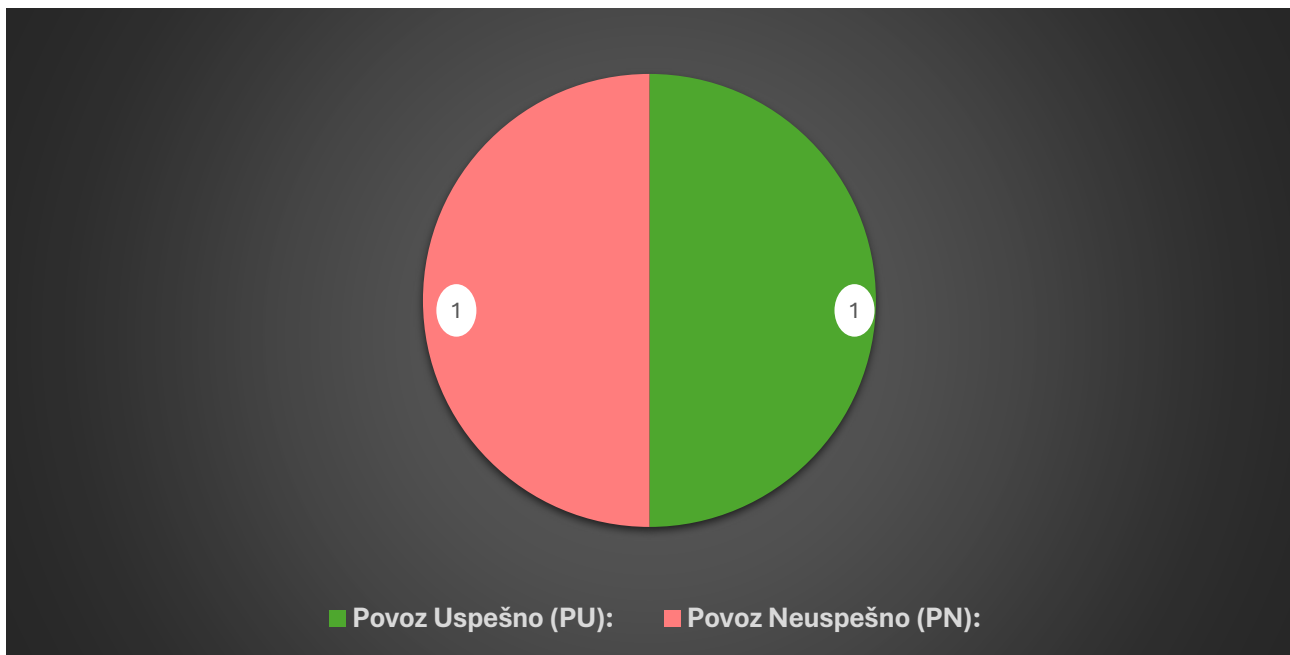
Leto:	2022	2023	2024
Kontrolno Uspešno (KU):	57	17	32
Delež – Kontrolno Uspešno (KU %):	25,22 %	12,78 %	19,63 %
Kontrolno Neuspešno (KN):	169	116	131
Delež – Kontrolno Neuspešno (KN %):	74,78 %	87,22 %	80,37 %



Slika 6. – Kontrolno Uspešna iskanja (KU) in Kontrolna Neuspešna iskanja (KN) v letu 2024.

Tabela 6. – Število in delež Povož Uspešnih (PU) ter Povož Neuspešnih (PN) iskanj v letu 2024.

Leto:	2024
Povož Uspešno (PU):	1
Delež – Povož Uspešno (PU %):	50,00 %
Povož Neuspešno (PN):	1
Delež – Povož Neuspešno (PN %):	50,00 %



Slika 7. – Povož Uspešna iskanja (PU) in Povož Neuspešna iskanja (PN) v letu 2024.

Tabela 7. – Prikaz Skupaj Uspešna iskanja (SUi) in Skupaj Neuspešna iskanja (SNI) posamezni vrsti divjadi v letu 2024.

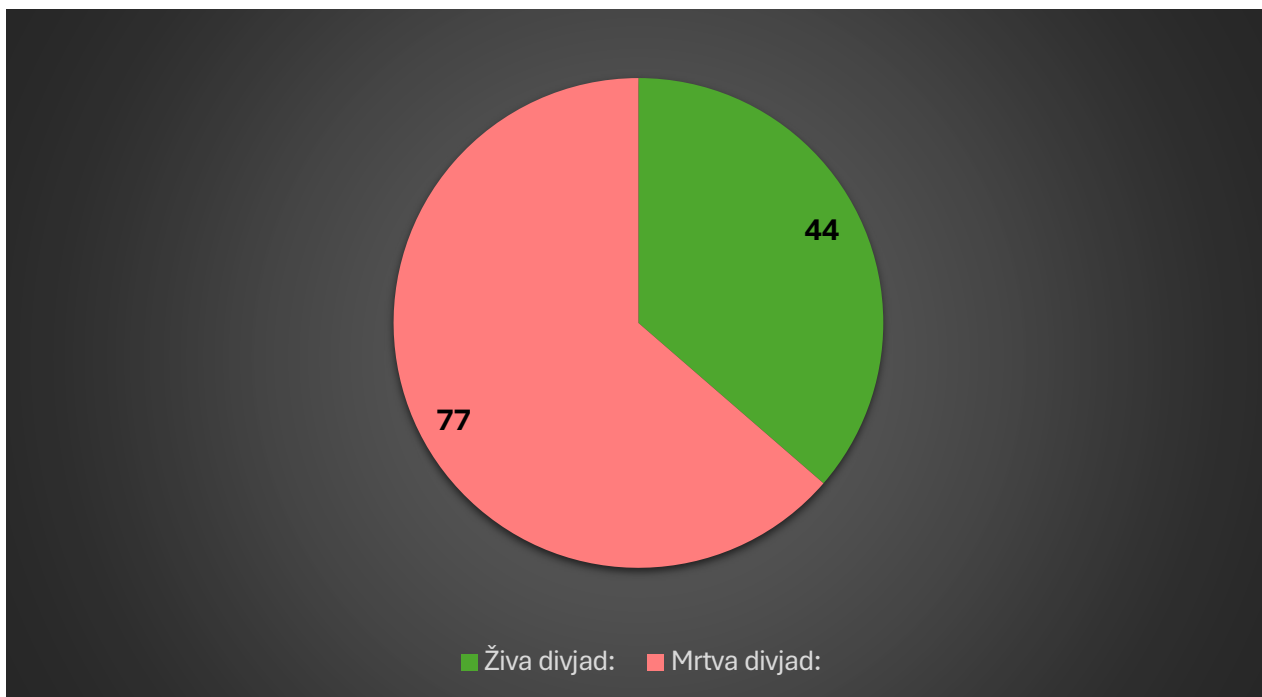
Divjad:	Skupaj Uspešno iskanja - SUi	Skupaj Neuspešno iskanja - SNI	Vsa iskanja - Vi	% Skupaj Uspešna iskanja - SUi% (SUi/Vi)
divji prašič	53	73	126	42 %
jelen	21	23	44	48 %
srnjak	7	22	29	24 %
košuta	15	9	24	63 %
tele	6	14	20	30 %
srna	3	12	15	20 %
gams-kozel	6	3	9	67 %
gams-koza	3	5	8	38 %
mladič	1	7	8	13 %
gams-mladič	1	3	4	25 %
medved	3	1	4	75 %
jagnje	0	2	2	0 %
muflon	1	1	2	50 %
ovca	1	1	2	50 %
ostalo	1	0	1	100 %
Skupna vsota	122	176	298	41 %

Tabela 8. – Primerjava iskanj v letu 2024 s preteklimi leti.

Divjad:	2011	2012	2013	2014	2015	2016	2017	2018	2019	2020	2021	2022	2023	2024
divji prašič	237	392	233	136	234	233	240	130	233	121	252	231	117	126
jelen	19	24	34	20	29	25	36	16	30	31	25	46	33	44
srnjak	101	65	93	87	57	68	68	65	54	38	34	31	27	29
košuta	6	15	20	17	27	20	16	13	29	9	12	16	19	24
gams	39	26	28	21	20	22	17	19	11	16	15	7	13	21
tele	14	14	13	24	27	23	20	16	18	13	13	13	19	20
srna	36	27	33	40	24	50	35	22	22	17	15	15	12	15
srnin mladič	37	30	25	25	33	32	12	16	14	7	9	16	5	8
muflon	19	21	11	22	13	13	4	6	10	8	3	2	2	5
medved	0	1	0	2	0	0	3	3	3	1	1	9	1	4
ostalo	0	0	0	0	0	0	0	0	0	0	0	0	1	1
SKUPAJ	308	615	490	394	464	486	451	306	424	261	379	386	249	298

Tabela 9. – Stanje divjadi ob najdbi letu 2024 glede na obdobje 2022-2024.

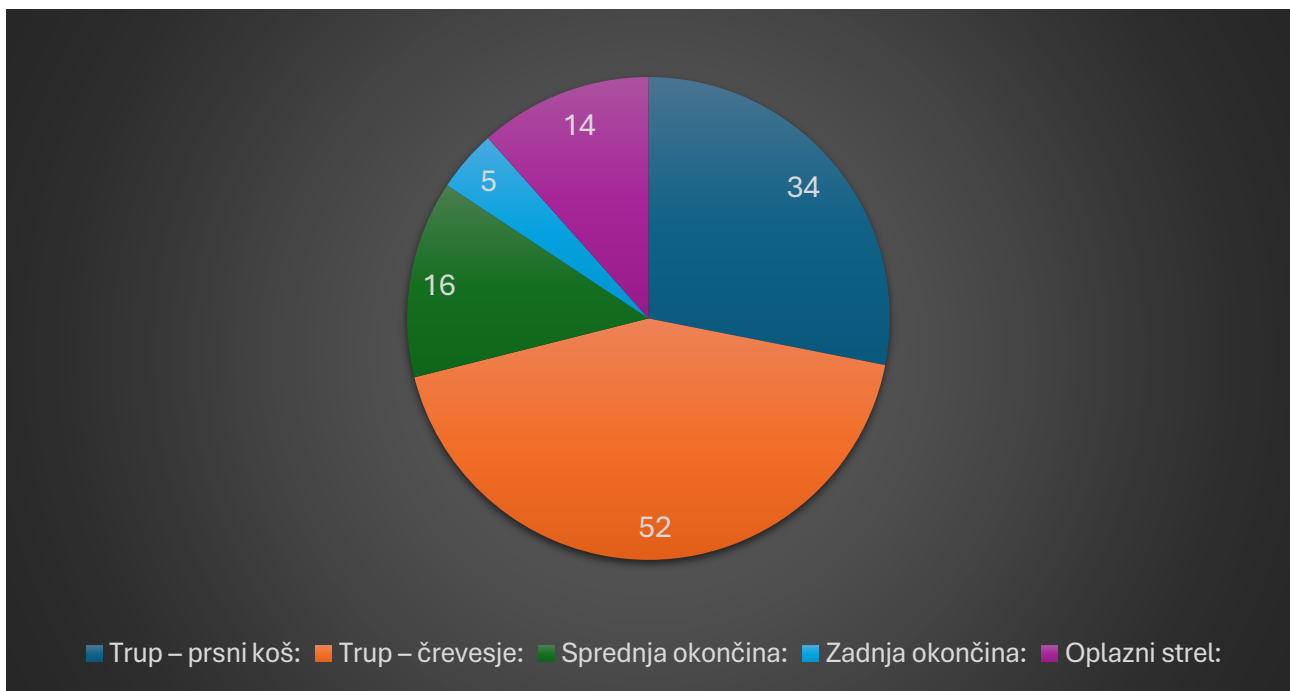
Leto:	2022	2023	2024
Živa divjad:	66	32	44
Delež žive divjadi:	40,99 %	33,33 %	36,36 %
Mrtva divjad:	95	64	77
Delež mrtve divjadi:	59,01 %	66,67 %	63,64 %



Slika 8. – Stanje divjadi ob najdbi v letu 2024.

Tabela 10. – Prikaz zadetkov v trup divjadi.

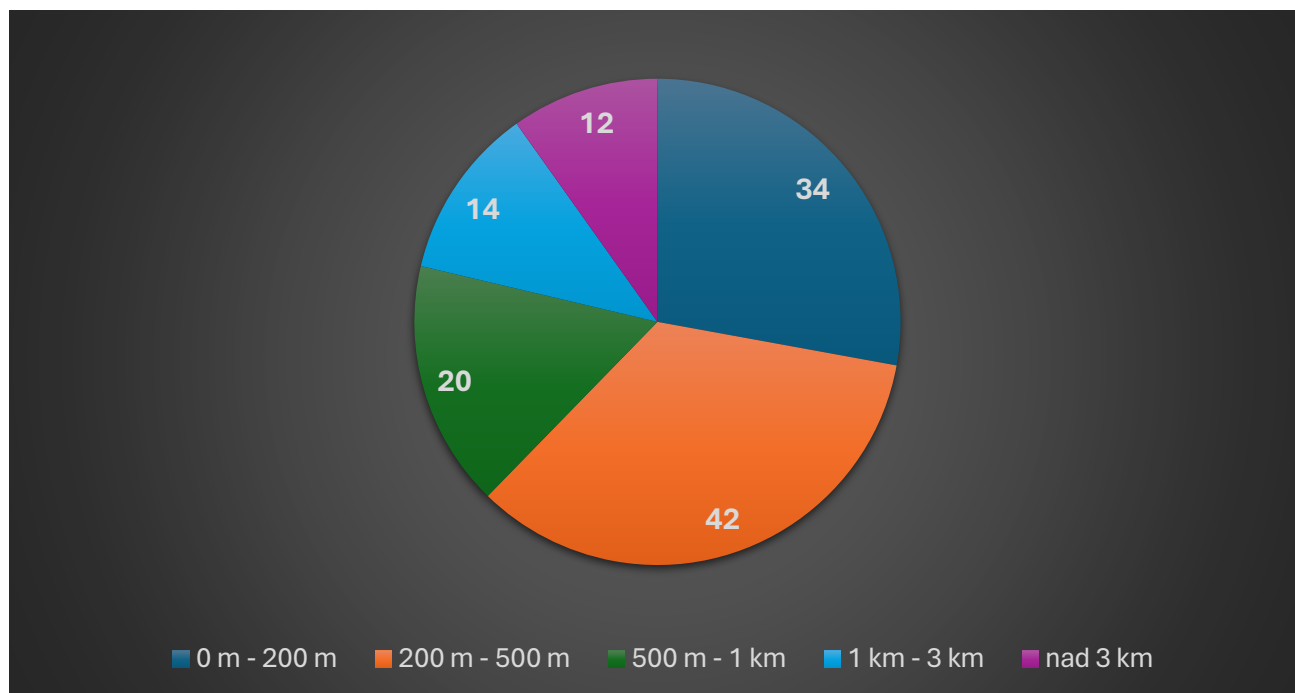
	2022	2023	2024
Trup – črevesje:	24	40	52
Trup – prsni koš:	16	28	34
Sprednja okončina:	9	12	16
Oplazni strel:	9	7	14
Zadnja okončina:	7	9	5



Slika 9. – Zadetki v trup najdene divjadi v letu 2024.

Tabela 11. – Dolžina sledi ob nastrela do najdene divjadi.

	2022	2023	2024
0 m - 200 m	43 (1/42) ¹	32 (3/29)	34 (2/32)
200 m - 500 m	28 (3/25)	33 (5/28)	42 (7/35)
500 m - 1 km	38 (32/6)	14 (9/5)	20 (13/7)
1 km - 3 km	33 (19/14)	6 (5/1)	14 (11/3)
nad 3 km	19 (18/1)	11 (10/1)	12 (11/0)



Slika 10. – Dolžine iskanj divjadi v letu 2024.

¹ živa / mrtva

Tabela 12. – Zastopanost pasem.

	2022	2023	2024
bavarski barvar	310 (13)	204 (20)	249
kratkodlaki jazbečar	/	8 (1)	11
hanoveranski barvar	38 (4)	8 (3)	9
nemški žimavec	7 (2)	4 (2)	8
nemški lovski terier	/	7 (1)	7
mali modri gaskonjski gonič	2 (1)	2 (1)	5
brandl brak	1 (1)	11 (2)	4
Brak jazbečar	/	/	3
nemški prepeličar	/	1 (1)	2
resasti jazbečar	24 (2)	3 (2)	0
nemški kratkodlaki ptičar	11 (1)	1 (1)	0
Skupaj:	393 (24)	249 (34)	298

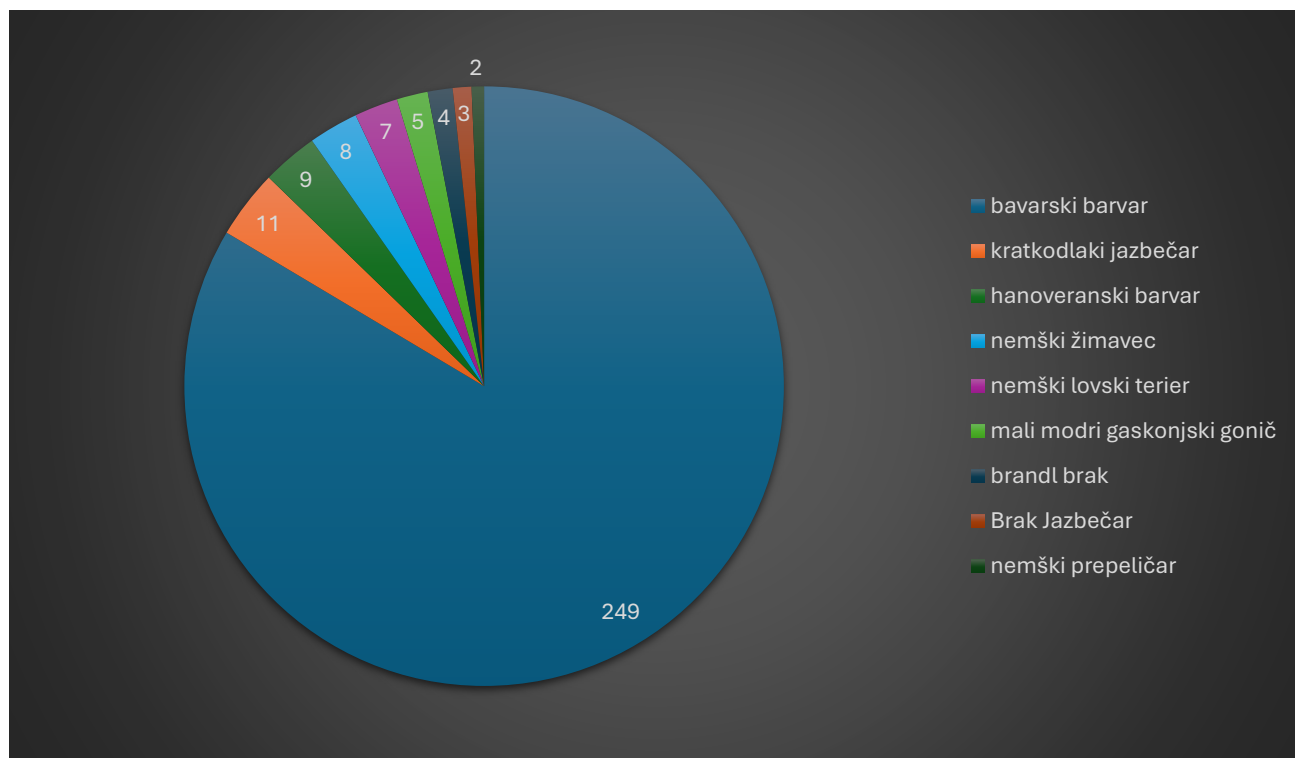


Tabela 13. – Iskanja po lovskih družinah članicah LKD Gorica.

Oznake vrstic	Ranjeno Uspešno (RU):	Ranjeno Neuspešno (RN):	Kontrolno Uspešno (KU):	Kontrolno Neuspešno (KN):	Povoz Uspešno (PU):	Povoz Neuspešno (PN):	Vsa iskanja - Vi 2024	Vsa iskanja - Vi 2023
TRNOVSKI								
GOZD	3	0	3	22	0	0	28	17
PLANOTA	5	4	2	12	0	0	23	14
KOBARID	7	4	0	10	0	1	22	17
PODBRDO	8	6	3	5	0	0	22	12
VRHE – VRABČE	10	2	1	6	0	0	19	14
SENOŽEČE	6	4	2	1	0	0	13	4
ANHOVO	4	0	4	3	0	0	11	7
TRSTELJ – KO-STANJEVICA	3	2	4	2	0	0	11	3
BOVEC	4	1	0	4	0	0	9	10
IDRIJA	1	0	1	7	0	0	9	0
KOZJE STENA	4	1	0	4	0	0	9	11
TABOR – DORN-BERK	3	1	2	3	0	0	9	5
HUBELJ	3	1	0	4	0	0	8	11
DOBROVO	3	2	1	1	0	0	7	7
DOLCE-KOMEN	3	1	1	2	0	0	7	8
JEZERO – KOMEN	0	2	1	4	0	0	7	6
SABOTIN	4	1	0	2	0	0	7	10
COL	2	2	0	2	0	0	6	6
KRAS – DUTOV-LJE	1	0	2	3	0	0	6	6
MOST NA SOČI	1	1	0	4	0	0	6	12
DREŽNICA	1	1	2	1	0	0	5	5
LJUBINJ	0	1	0	4	0	0	5	3

LOG POD MAN-GR TOM	0	1	0	4	0	0	5	4
RAŠA – ŠTORJE	2	1	0	1	1	0	5	3
SOČA	1	0	0	4	0	0	5	3
TOLMIN	1	1	0	3	0	0	5	2
VIDEŽ – KOZINA	2	0	0	3	0	0	5	6
ČEPOVAN	1	0	0	3	0	0	4	7
NANOS	2	0	0	2	0	0	4	2
VOLČE	1	2	1	0	0	0	4	19
BUKOVJE	1	1	0	1	0	0	3	0
ČRNA JAMA	1	0	2	0	0	0	3	0
FAJTI HRIB	1	1	0	1	0	0	3	3
SMAST	0	0	0	3	0	0	3	3
TREBUŠA	0	0	0	0	0	0	0	1
VOJKOVO	0	0	0	0	0	0	0	8
Skupna vsota	89	44	32	131	1	1	298	249